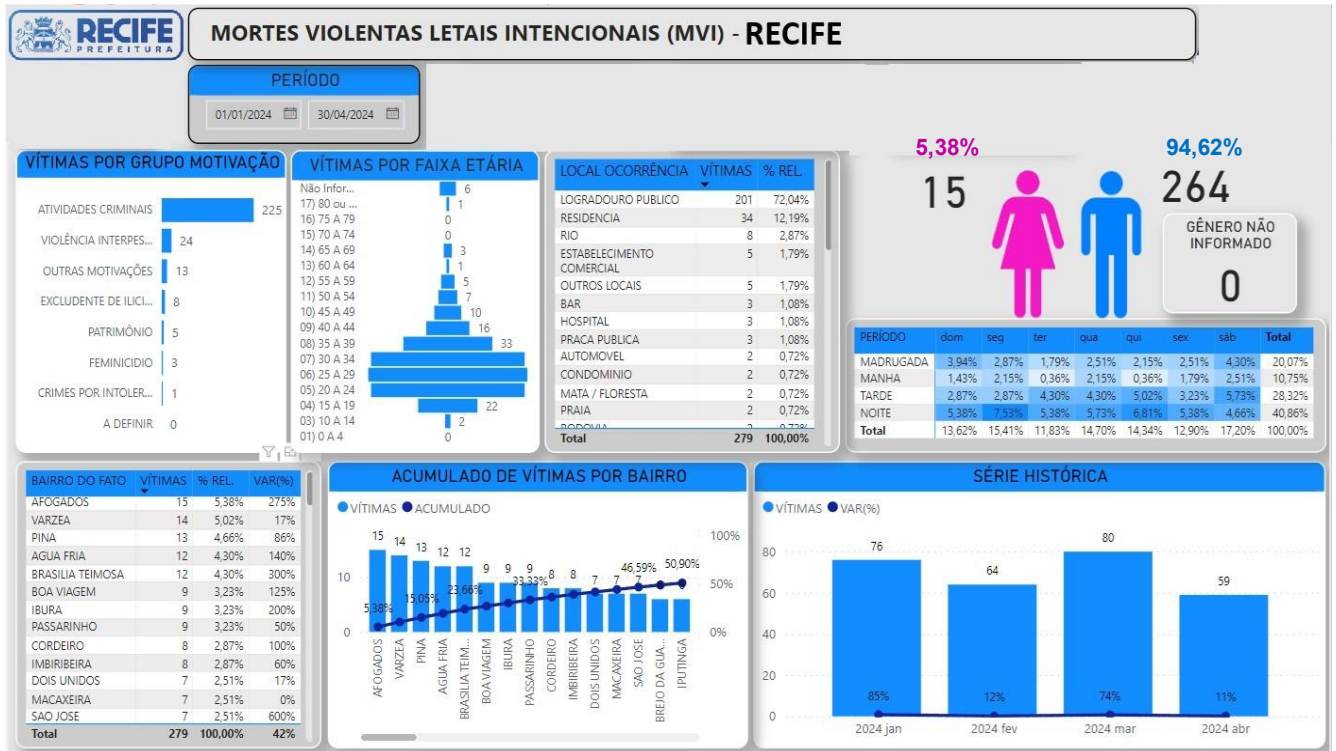


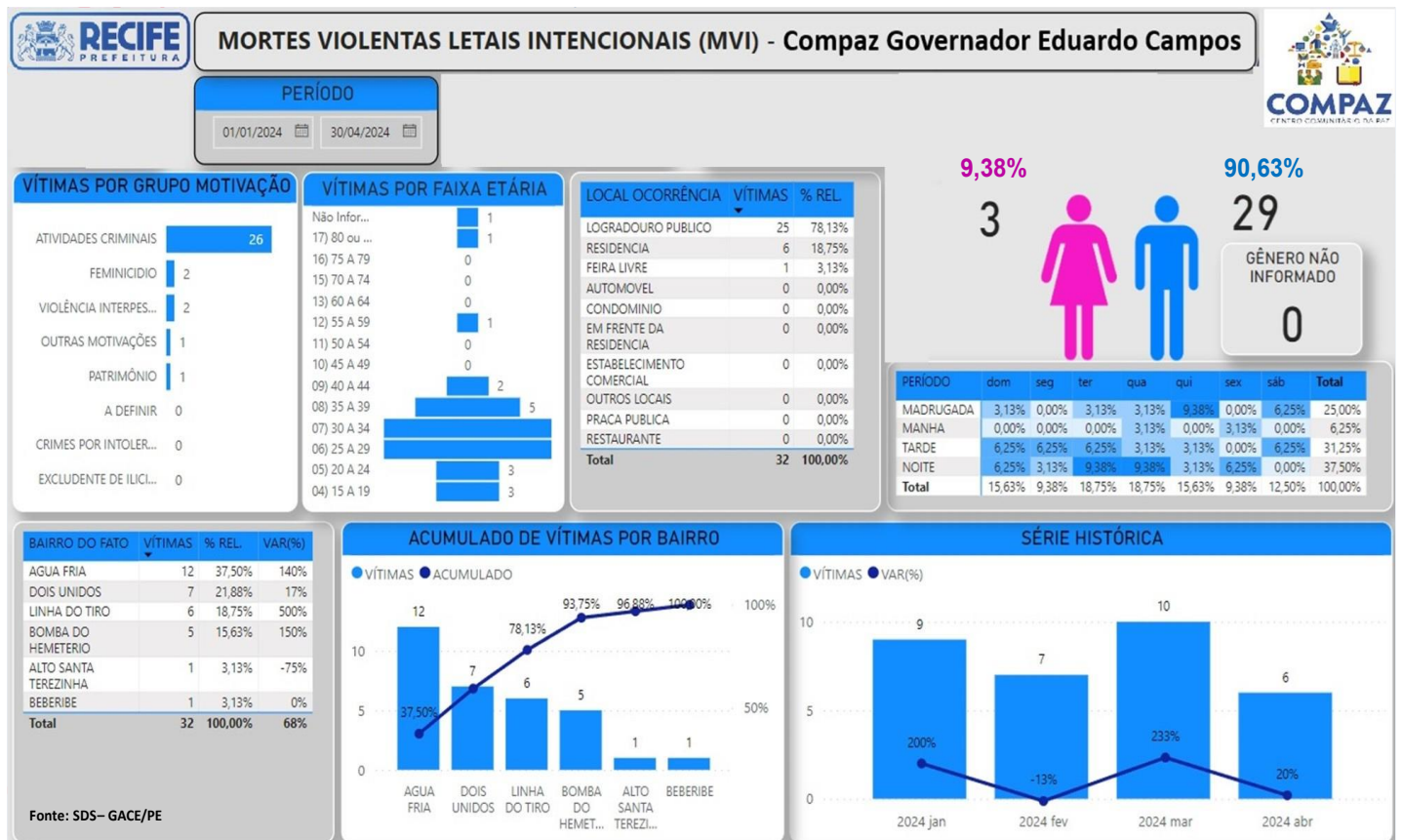
O presente relatório tem por escopo realizar uma breve análise sobre a dinâmica dos Crimes Violentos Letais Intencionais (CVLI), Crimes Violentos Contra o Patrimônio (CVP), Violência Doméstica (VD) da cidade de Recife e dos bairros no raio de 1km dos Compaz, no interregno janeiro a abril/2024.

Base de Violência - Recife





Base de Violência – Compaz Governador Eduardo Campos



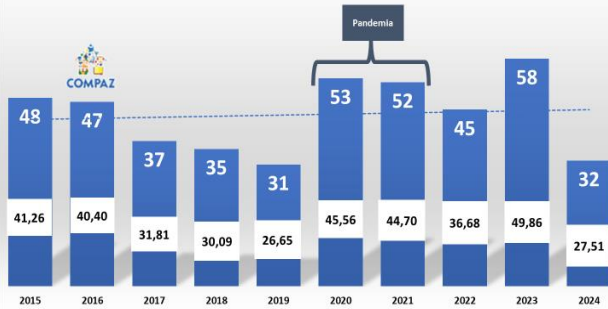


Bairros no Raio de 1km do Compaz Governador Eduardo Campos (Janeiro a Abril)
SECRETARIA DE SEGURANÇA CIDADÃ (SESEC)

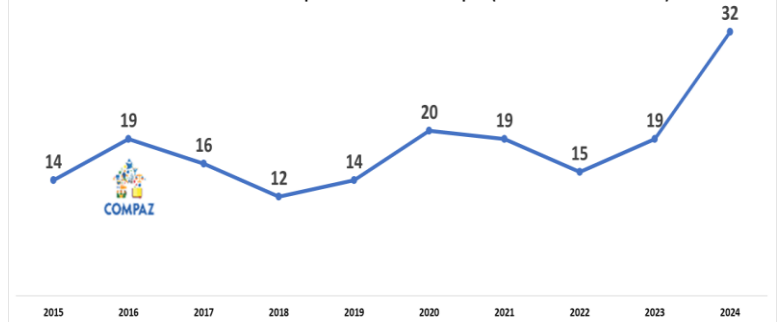


SÉRIE HISTÓRICA Compaz GEC (Raio 1km) - TAXA E CVLI ANUAL

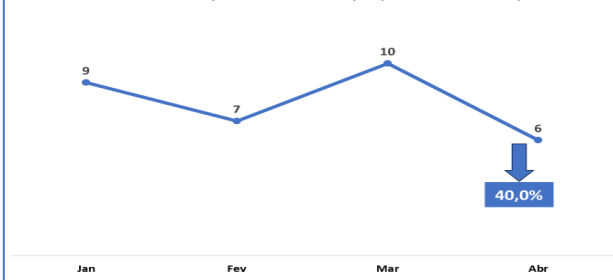
Total - 438



Ocorrências CVLI - Compaz Gov. Eduardo Campos (Janeiro a Abril - Por ano)



Ocorrências CVLI - Compaz Gov. Eduardo Campos (Janeiro a Abril - 2024)



CVLI 2024/2023*

RECIFE

11,32%

COMPАЗ

68,42%

COMPАЗ

68,42%

* Dados de Janeiro a Abril - 2023 e 2024

Fonte: GACE/SDS - PE



CRIMES VIOLENTOS CONTRA O PATRIMÔNIO (CVP) - Compaz Governador Eduardo Campos



PERÍODO

01/01/2024

30/04/2024

NATUREZA	TOTAL	VAR(%)
ROUBO A TRANSEUNTE	135	-26,23%
OUTROS ROUBOS	21	31,25%
ROUBO EM ESTABELECIMENTO COMERCIAL OU DE SERVIÇOS	5	-76,19%
ROUBO EM RESIDÊNCIA	4	-33,33%
Total	165	-26,99%

LOCAL OCORRÊNCIA	TOTAL	% REL.	VAR(%)
VIA PÚBLICA	84	50,91%	-24,32%
CALÇADA	27	16,36%	3,85%
ONIBUS	12	7,27%	140,00%
RESIDÊNCIA (TERRELA)	6	3,64%	-14,29%
EM FRENTE DA RESIDÊNCIA	4	2,42%	300,00%
NAO INFORMADO	4	2,42%	33,33%
PARADA DE ONIBUS	4	2,42%	-69,23%
ESTABELECIMENTO COMERCIAL	3	1,82%	-78,57%
ACADEMIA	2	1,21%	-33,33%
CAMPO DE FUTEBOL	2	1,21%	
FAVELA	2	1,21%	
VEICULO	2	1,21%	0,00%
Total	165	100,00%	-26,99%

OCORRÊNCIAS POR HORA DO FATO



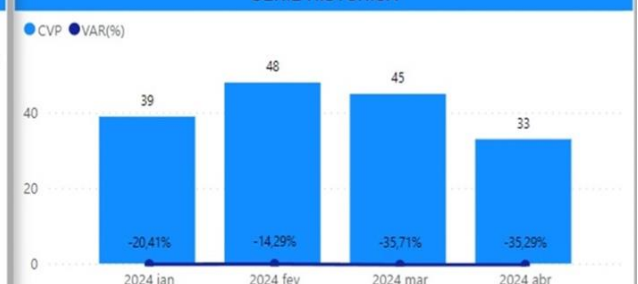
PERÍODO	dom	seg	ter	qua	qui	sex	sáb	Total
MADRUGADA	6,06%	5,45%	2,42%	3,64%	2,42%	0,61%	7,27%	27,88%
MANHA	0,61%	2,42%	1,21%	3,03%	3,64%	2,42%	2,42%	15,76%
TARDE	4,24%	3,03%	3,64%	2,42%	4,24%	4,24%	1,82%	23,64%
NOITE	6,06%	6,67%	4,85%	4,85%	3,03%	3,64%	3,64%	32,73%
Total	16,97%	17,58%	12,12%	13,94%	13,33%	10,91%	15,15%	100,00%

BAIRRO DO FATO	TOTAL	% REL.	VAR(%)
AGUA FRIA	72	43,64%	5,88%
DOIS UNIDOS	40	24,24%	-34,43%
BEBERIBE	21	12,73%	-67,19%
BOMBA DO HEMETERIO	14	8,48%	16,67%
LINHA DO TIRO	11	6,67%	-35,29%
ALTO SANTA TEREZINHA	7	4,24%	75,00%
Total	165	100,00%	-26,99%

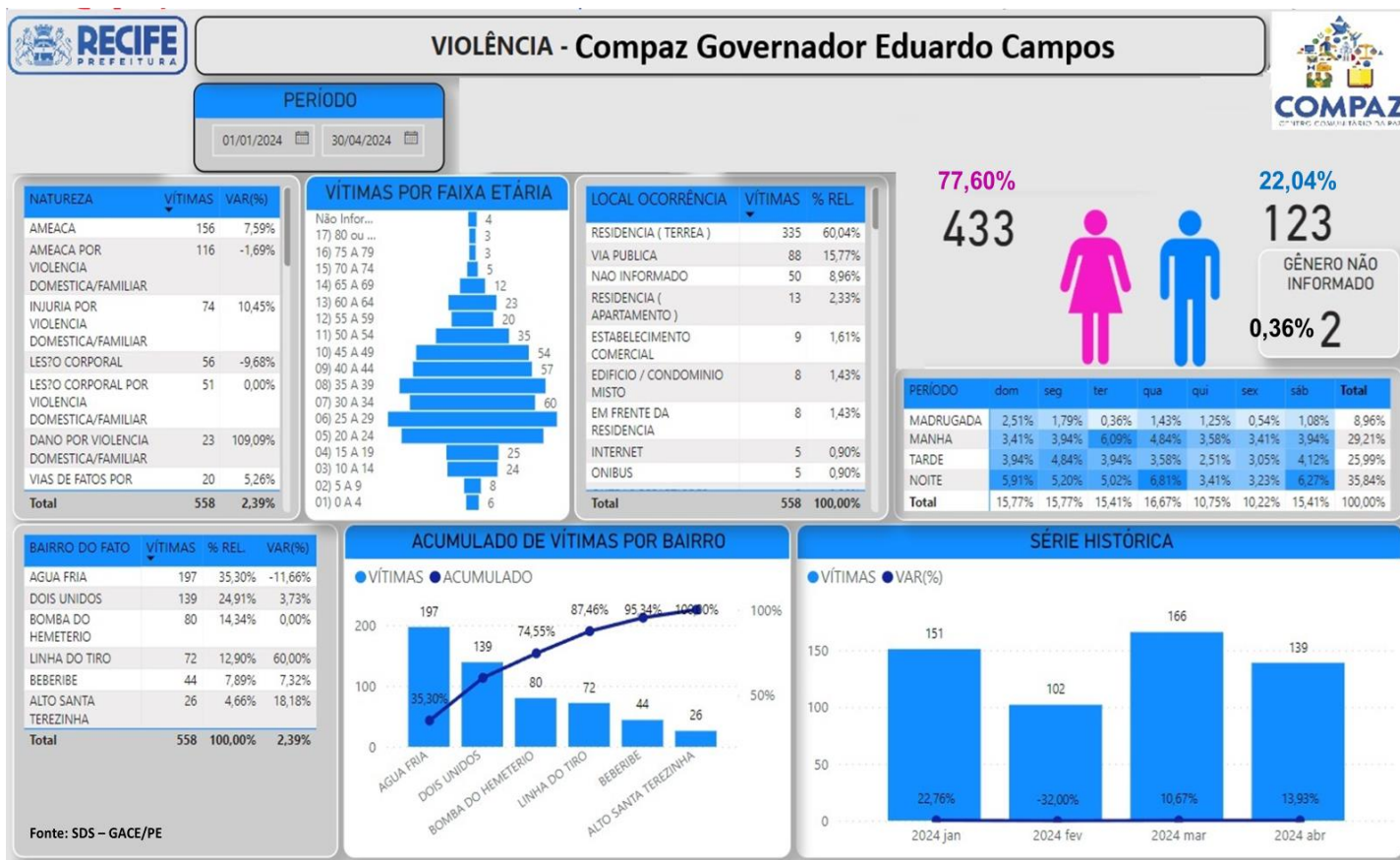
ACUMULADO DE OCORRÊNCIAS POR BAIRRO



SÉRIE HISTÓRICA

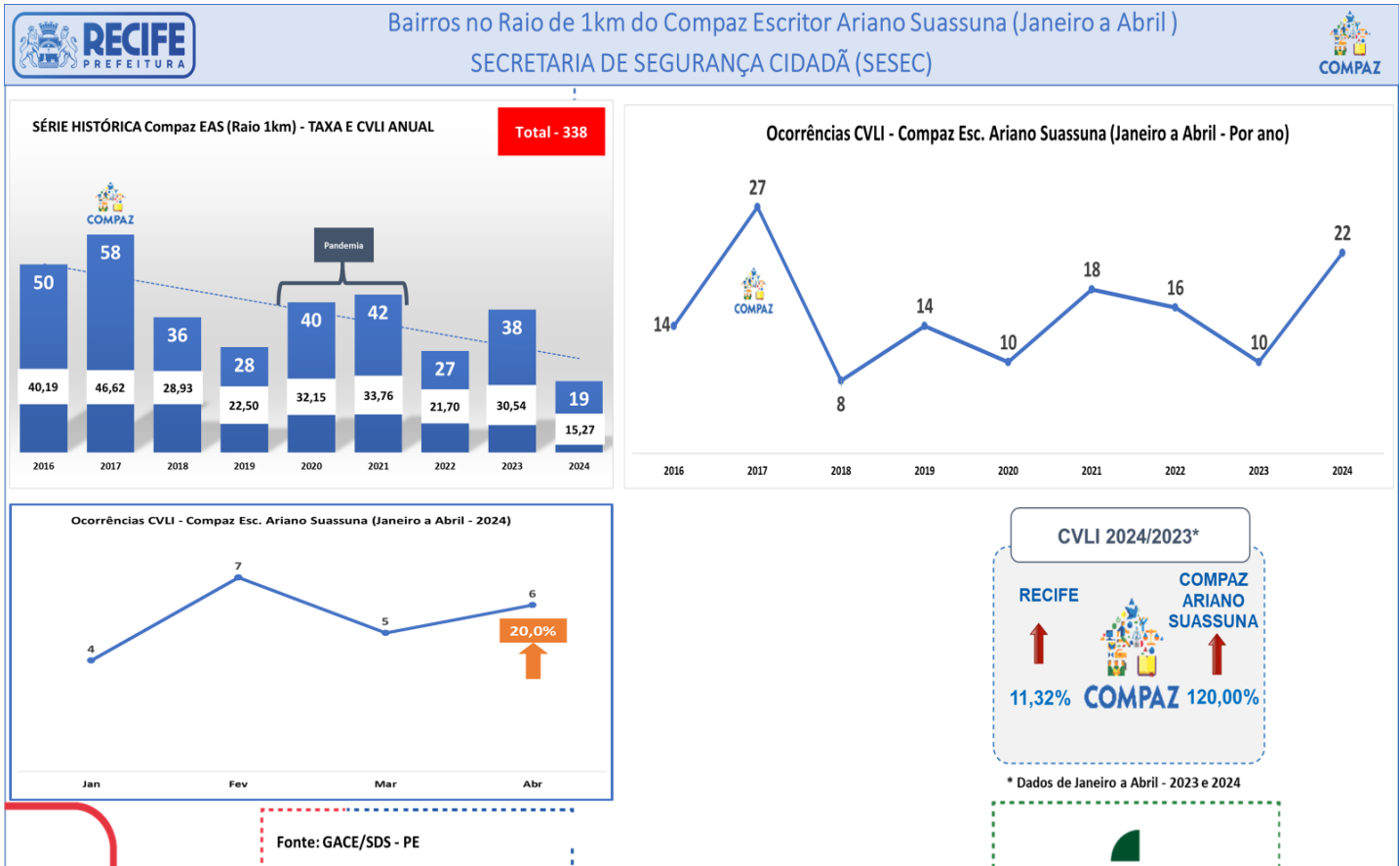


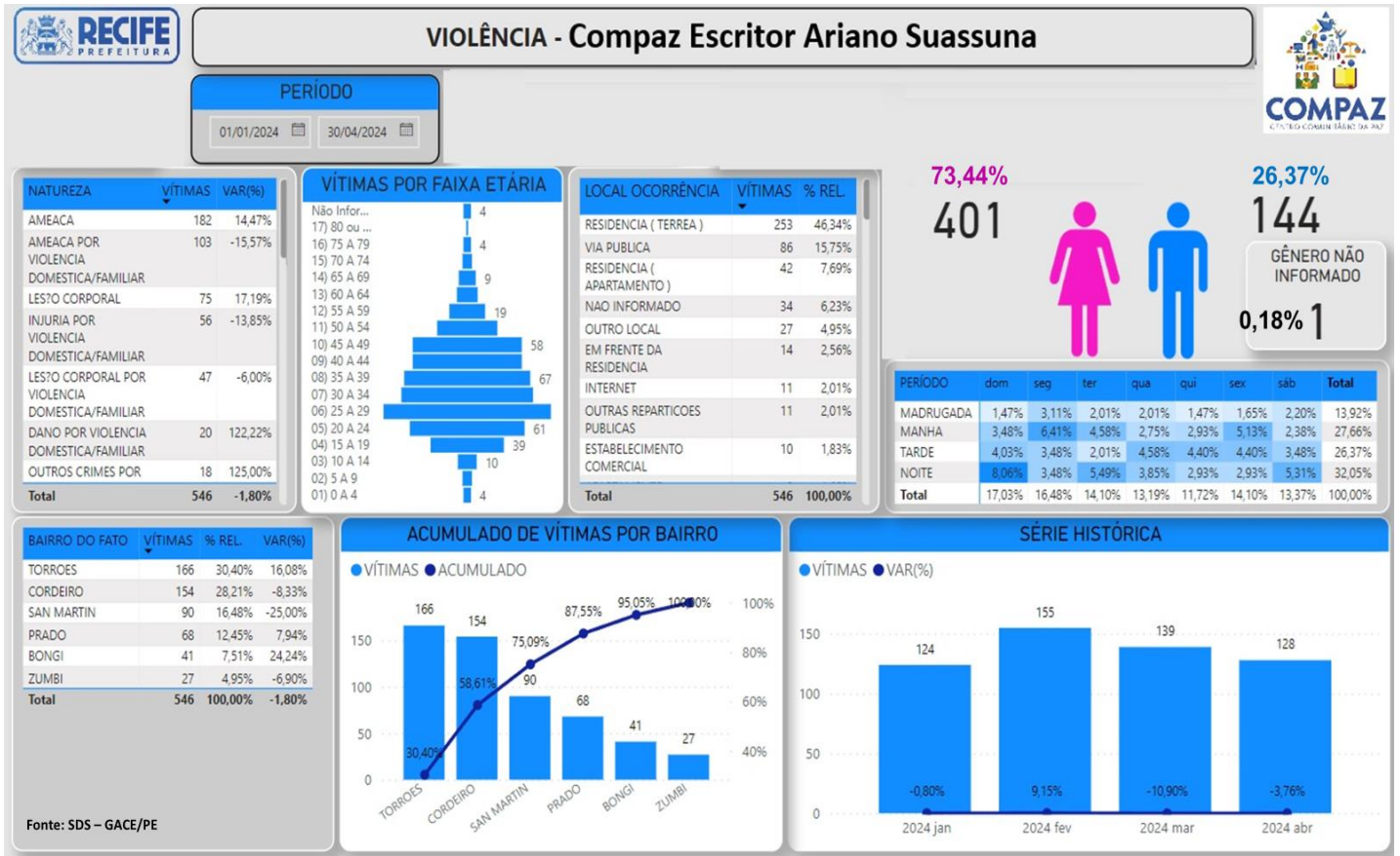
Fonte: SDS - GACE/PE



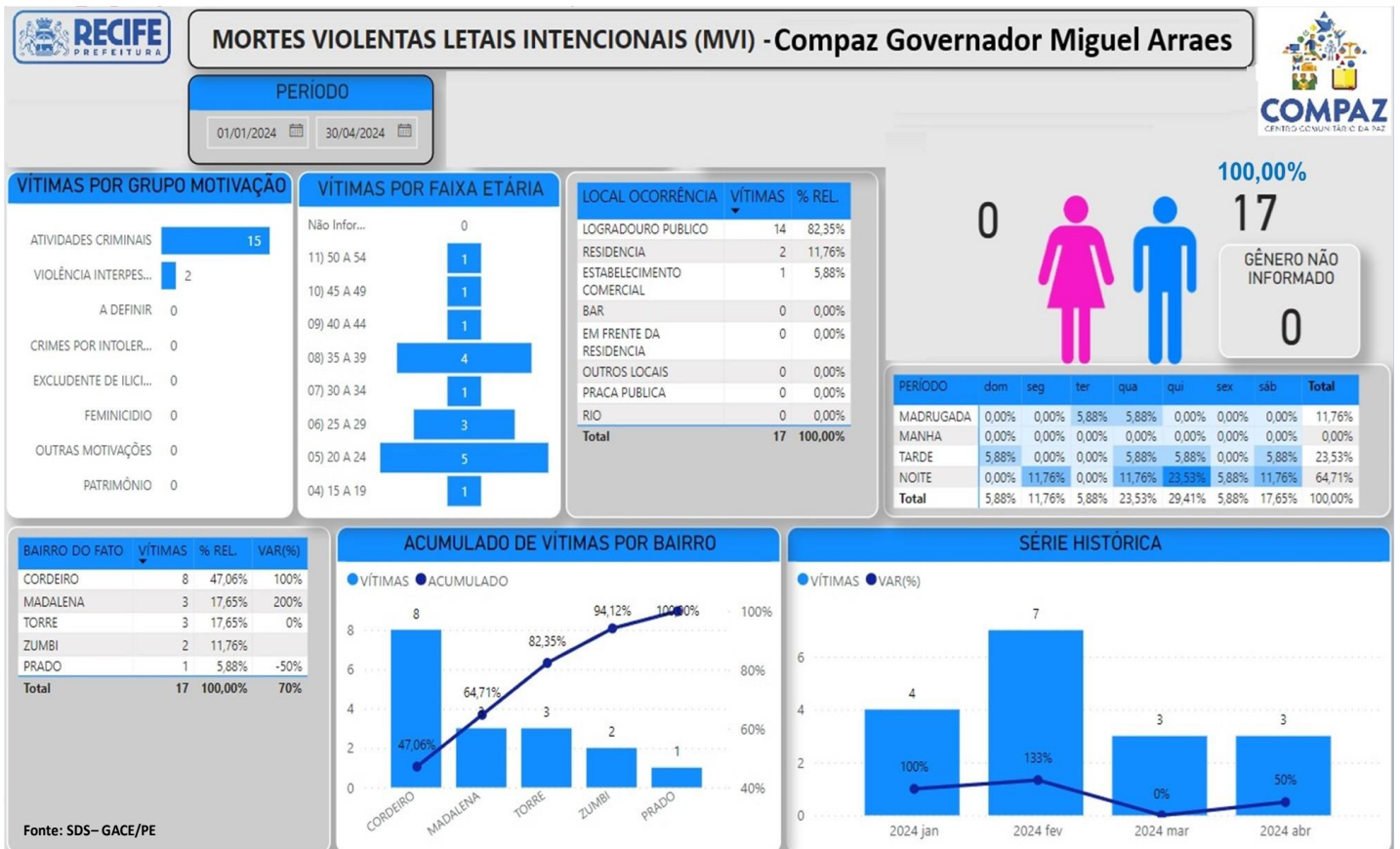
Base de Violência – Compaz Escritor Ariano Suassuna





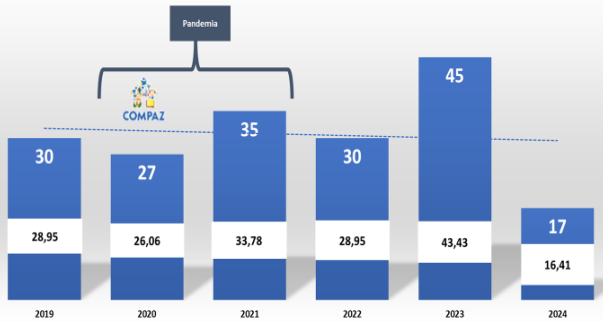


Base de Violência – Compaz Governador Miguel Arraes

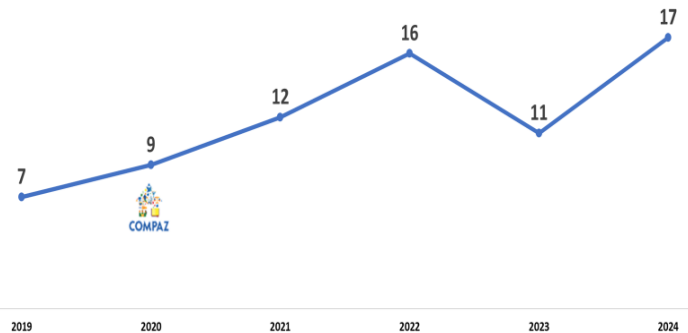


SÉRIE HISTÓRICA Compaz GMA (Raio 1km) - TAXA E CVLI ANUAL

Total - 184



Ocorrências CVLI - Compaz Gov. Miguel Arraes (Janeiro a Abril - Por ano)



Ocorrências CVLI - Compaz Gov. Miguel Arraes (Janeiro a Abril - 2024)



Fonte: GACE/SDS - PE

CVLI 2024/2023*



Observação: O ano de inauguração foi em 2019, mas por ter sido quase no final do ano, então eu coloquei como fosse a partir de Janeiro 2020 por ser ano completo e não ter efeito quase nulo nos dados CVLI.

* Dados de Janeiro a Abril - 2023 e 2024

CRIMES VIOLENTOS CONTRA O PATRIMÔNIO (CVP) - Compaz Governador Miguel Arraes

PERÍODO

01/01/2024 30/04/2024

NATUREZA	TOTAL	VAR(%)
ROUBO A TRANSEUNTE	198	-20,48%
ROUBO EM ESTABELECIMENTO COMERCIAL OU DE SERVIÇOS	46	12,20%
OUTROS ROUBOS	40	-13,04%
ROUBO EM RESIDÊNCIA	11	22,22%
ROUBO (SAÍDA DE BANCO/INSTITUIÇÃO FINANCEIRA)	2	-33,33%
ROUBO DE CARGA	1	-50,00%
ROUBO A OUTROS TRANSPORTES COLETIVOS		-100,00%
ROUBO COM RESTRIÇÃO DA LIBERDADE DA VÍTIMA		-100,00%
Total	298	-15,34%

LOCAL OCORRÊNCIA	TOTAL	% REL.	VAR(%)
VIA PÚBLICA	103	34,56%	-11,21%
CALÇADA	45	15,10%	-27,42%
FARMÁCIA / DROGARIA	34	11,41%	126,67%
ONIBUS	18	6,04%	-37,93%
PARADA DE ONIBUS	14	4,70%	-6,67%
RESIDÊNCIA (TERRELA)	11	3,69%	266,67%
ESTAÇÃO DE B.R.T	7	2,35%	40,00%
CRUZAMENTO	6	2,01%	20,00%
ESTABELECIMENTO COMERCIAL	6	2,01%	-53,85%
NAO INFORMADO	6	2,01%	-25,00%
OUTRO LOCAL	5	1,68%	-28,57%
Total	298	100,00%	-15,34%

OCORRÊNCIAS POR HORA DO FATO



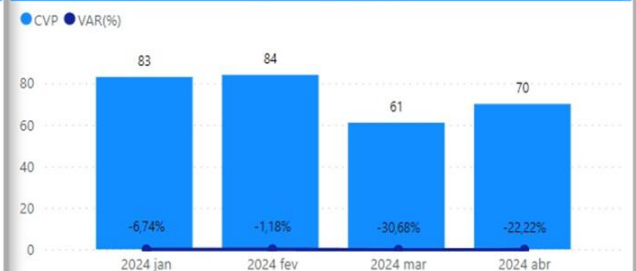
PERÍODO	dom	seg	ter	qua	qui	sex	sáb	Total
MADRUGADA	2,35%	1,68%	4,03%	3,36%	2,68%	3,69%	1,68%	19,46%
MANHÃ	1,68%	3,36%	1,68%	3,69%	3,69%	4,36%	3,02%	21,48%
TARDE	4,03%	4,70%	2,35%	3,36%	4,03%	4,03%	5,70%	28,19%
NOITE	2,68%	4,70%	3,69%	5,03%	5,70%	5,37%	3,69%	30,87%
Total	10,74%	14,43%	11,74%	15,44%	16,11%	17,45%	14,09%	100,00%

BAIRRO DO FATO	TOTAL	% REL.	VAR(%)
CORDEIRO	122	40,94%	-2,40%
MADALENA	92	30,87%	-23,97%
TORRE	40	13,42%	5,26%
ZUMBI	18	6,04%	38,46%
PRADO	16	5,37%	-40,74%
ILHA DO RETIRO	10	3,36%	-64,29%
Total	298	100,00%	-15,34%

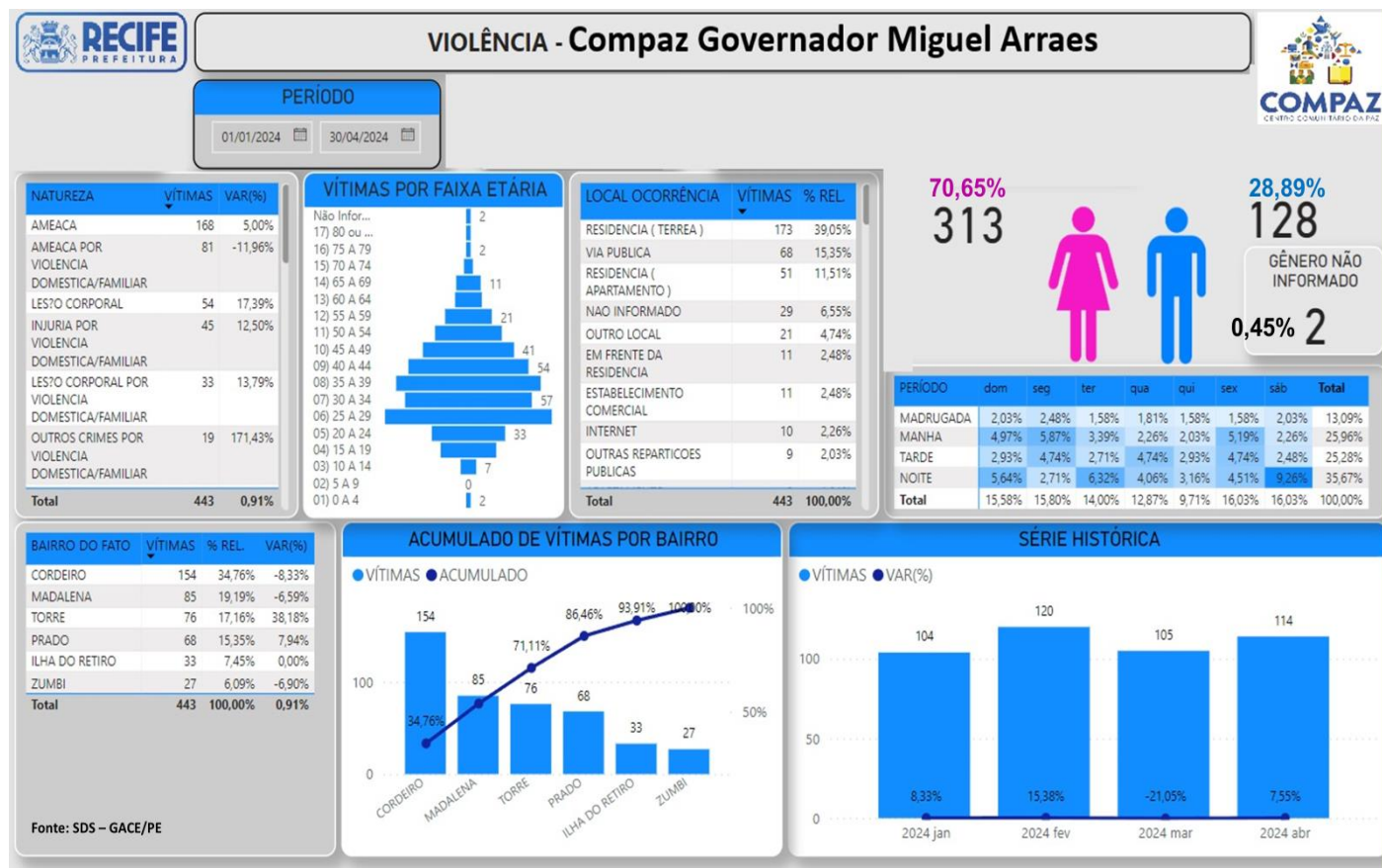
ACUMULADO DE OCORRÊNCIAS POR BAIRRO



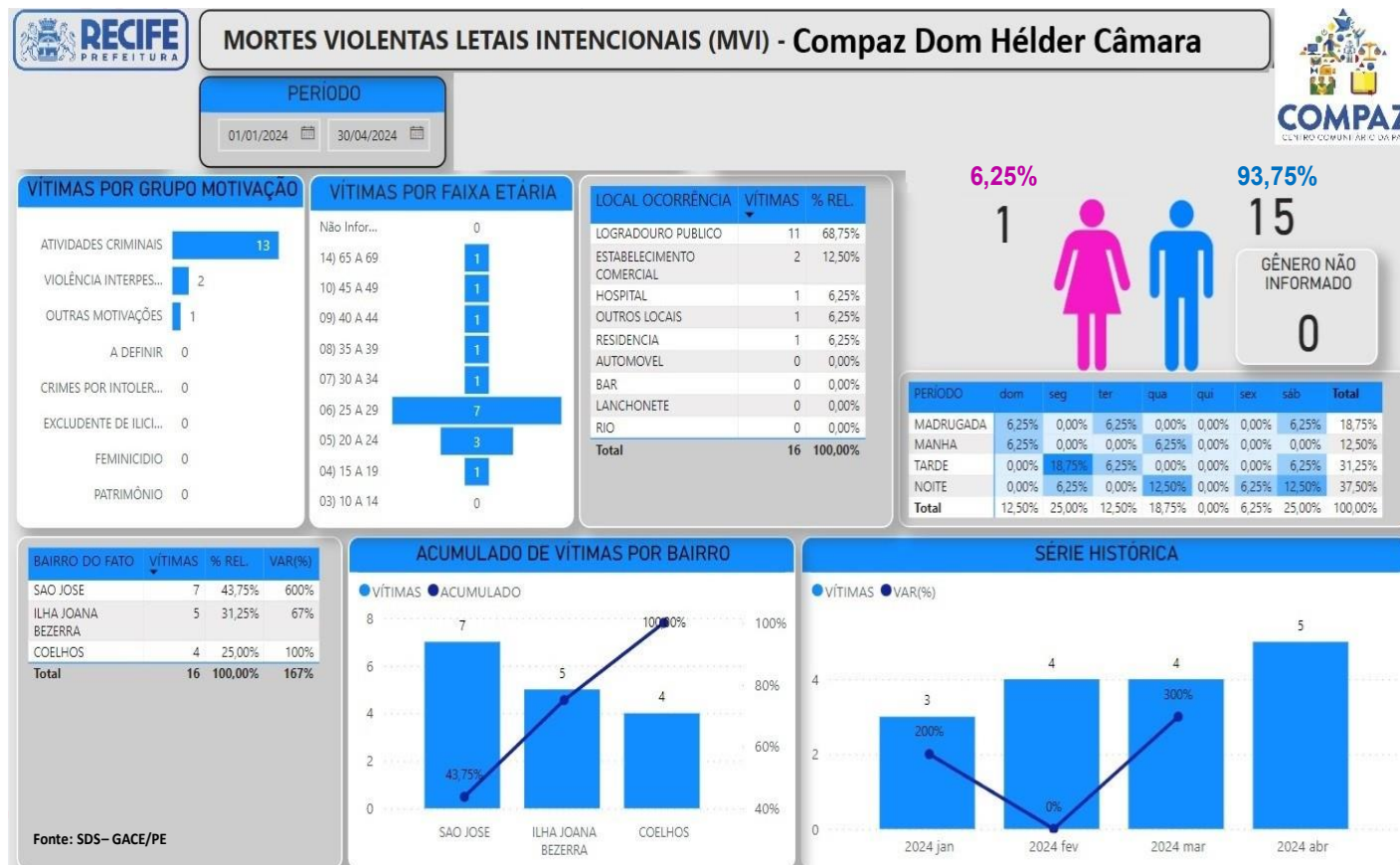
SÉRIE HISTÓRICA

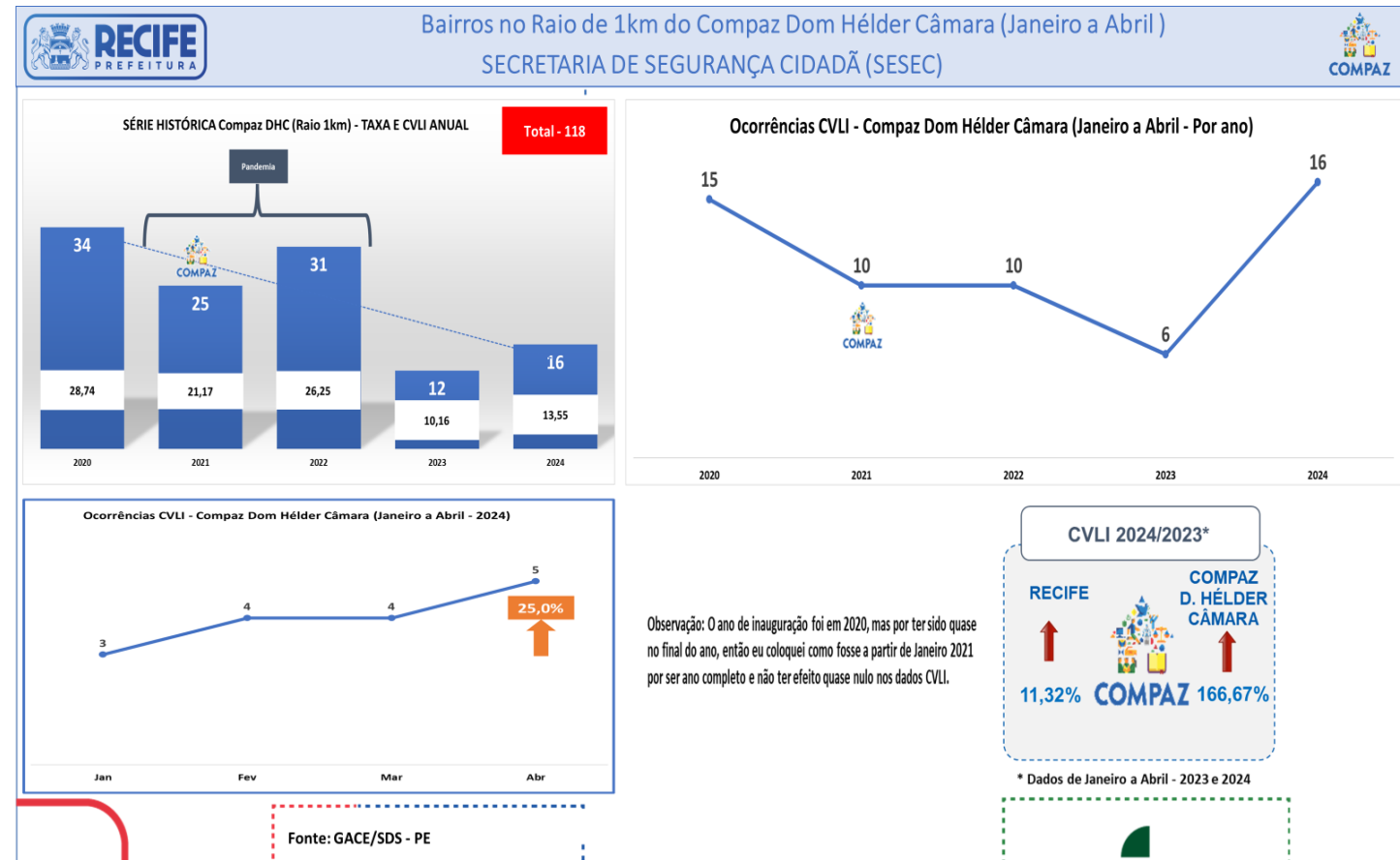


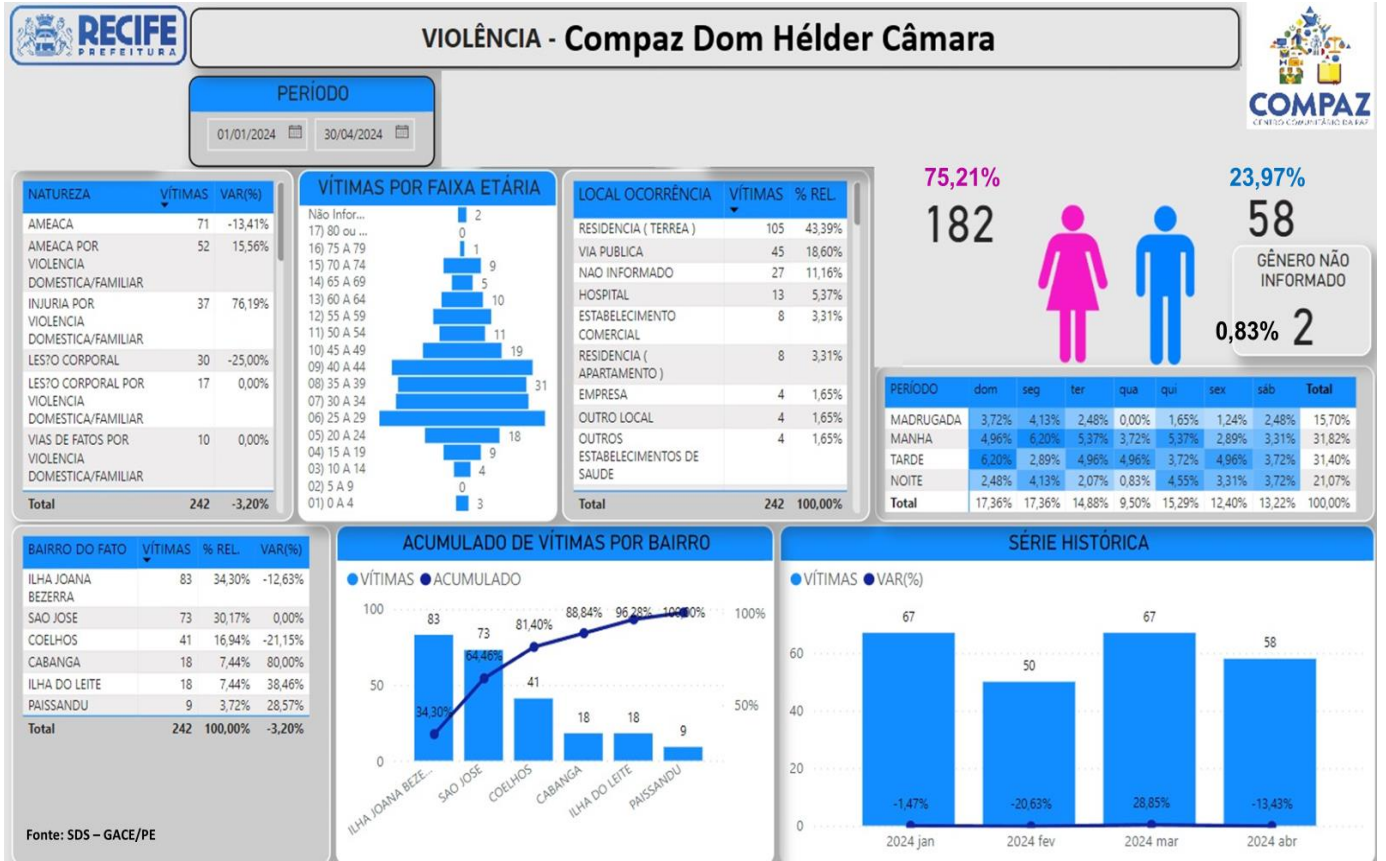
Fonte: SDS - GACE/PE



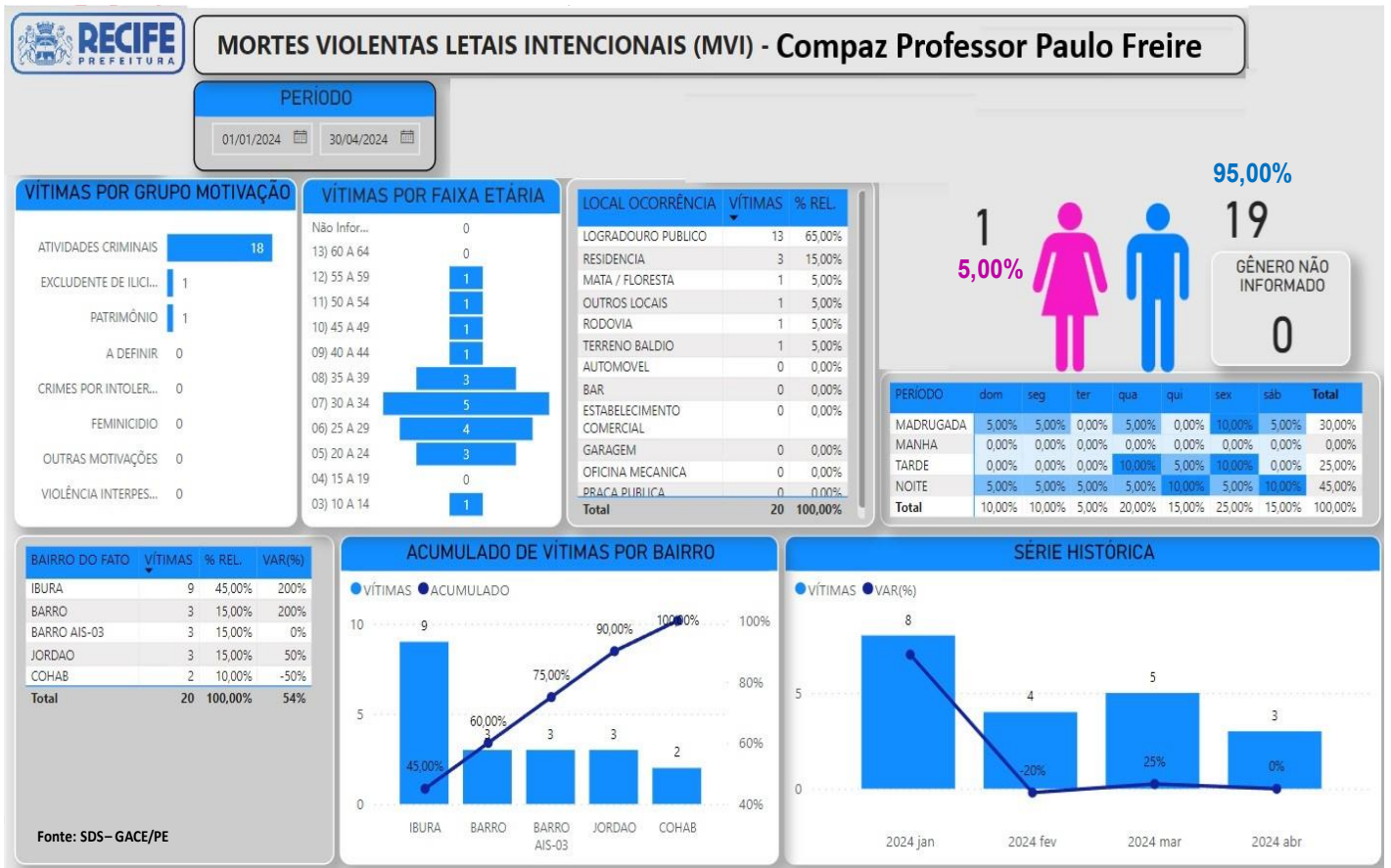
Base de Violência – Compaz Dom Hélder Câmara

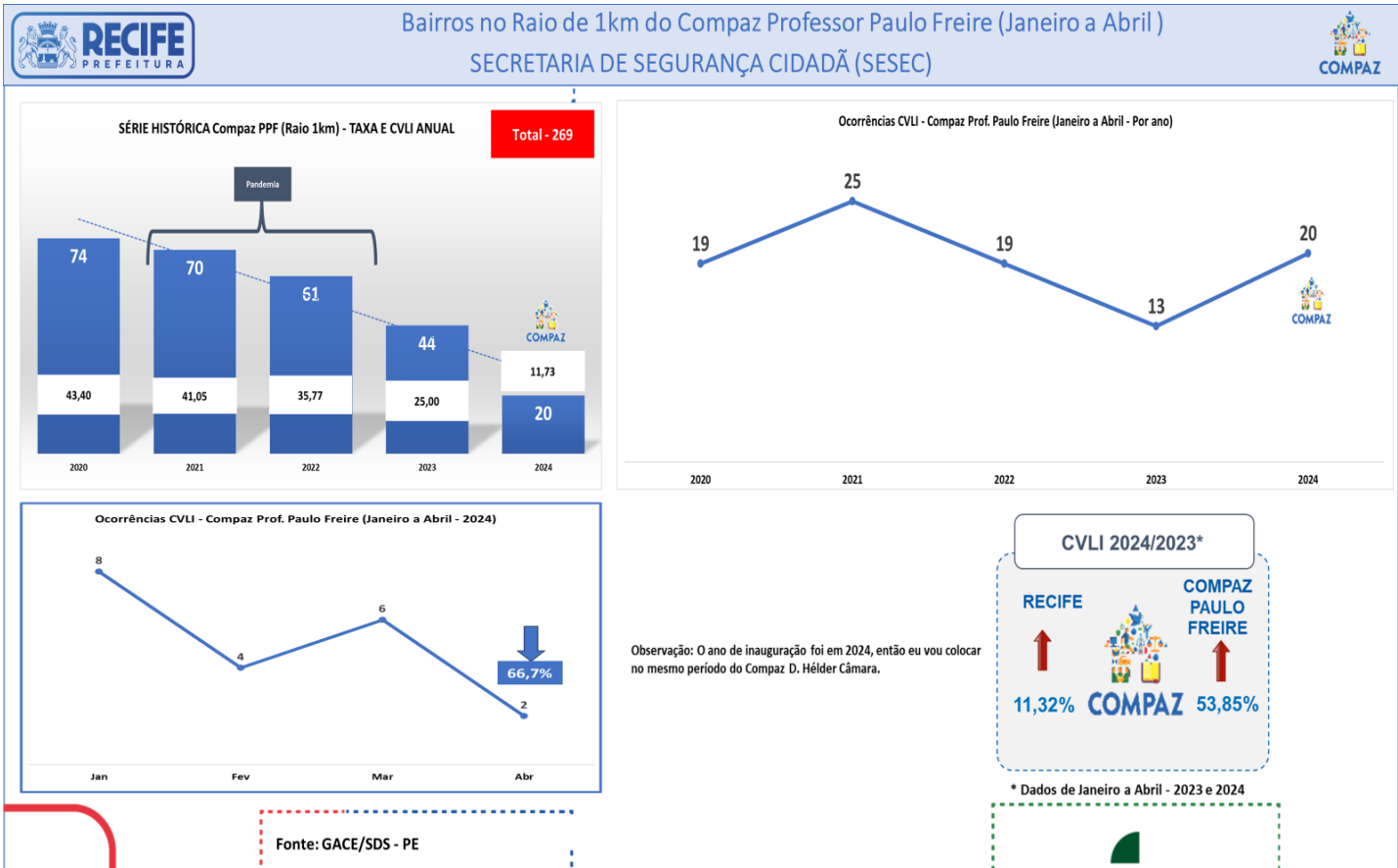


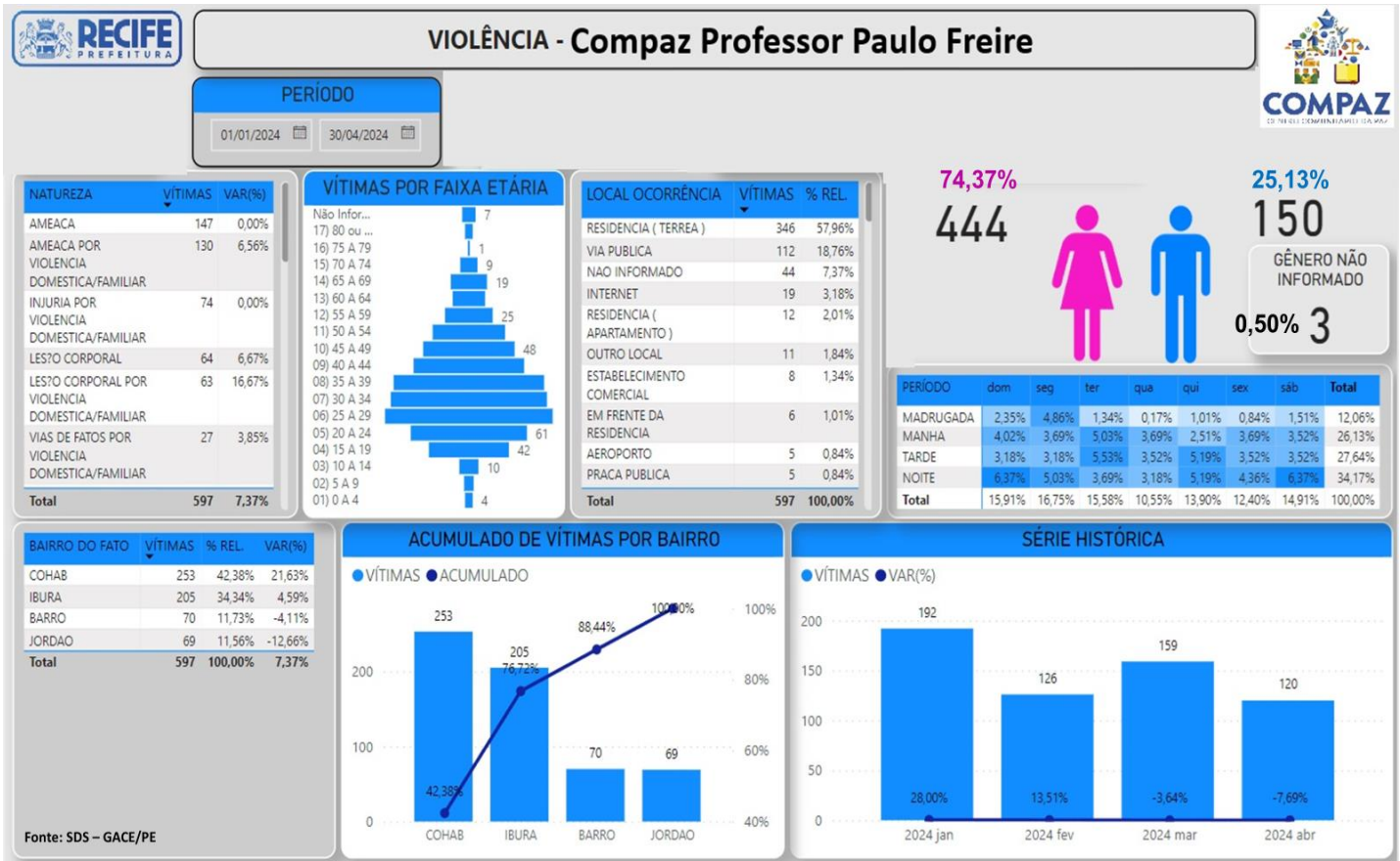




Base de Violência – Compaz Professor Paulo Freire







Recife, 28 de maio de 2024.

ALEXANDRE NERY

Gestor da Unidade de Resultados
Secretaria de Segurança Cidadã